
































Profils Standard en aluminium
































CORNIÈRES EN ALUMINIUM À AILES ÉGALES






- Matériel disponible en stock

- Matériel disponible sur commande

l x l	e	Poids	lxc=lyc	Wxc=Wyc	6060/6063*	6082
10 x 10	1,5	0,079	0,025	0,036		-
10 x 10	2,0	0,102	0,031	0,046		-
10 x 10	3,0	0,145	0,042	0,065		-
15 x 15	1,0	0,082	0,064	0,059		-
15 x 15	1,5	0,121	0,091	0,085		-
15 x 15	2,0	0,159	0,116	0,110		-
15 x 15	3,0	0,230	0,159	0,156		-
20 x 20	1,5	0,164	0,224	0,155		-
20 x 20	2,0	0,215	0,288	0,202		-
20 x 20	3,0	0,315	0,403	0,290		-
25 x 25	1,5	0,206	0,447	0,246		-
25 x 25	2,0	0,272	0,579	0,321		-
25 x 25	3,0	0,400	0,820	0,465		-

l x l	e	Poids	lxc=lyc	Wxc=Wyc	6060/6063*	6082
25 x 25	4,0	0,522	1,035	0,599		-
30 x 30	1,3	0,216	0,686	0,311		-
30 x 30	1,5	0,249	0,783	0,357		-
30 x 30	2,0	0,329	1,020	0,469		-
30 x 30	3,0	0,485	1,458	0,681		
30 x 30	4,0	0,635	1,855	0,882		-
35 x 35	1,5	0,291	1,257	0,489		-
35 x 35	2,0	0,386	1,642	0,644		-
35 x 35	3,0	0,570	2,363	0,940		-
35 x 35	4,0	0,748	3,026	1,221		
35 x 35	5,0	0,921	3,635	1,488		-
40 x 40	1,5	0,334	1,892	0,642		-
40 x 40	2,0	0,442	2,476	0,846		-
40 x 40	3,0	0,655	3,582	1,240		-
40 x 40	4,0	0,862	4,608	1,615		
40 x 40	5,0	1,063	5,561	1,974		
40 x 40	6,0	1,259	6,448	2,319		-
45 x 45	3,0	0,740	5,162	1,581		-
45 x 45	6,0	1,429	9,393	2,977		-
50 x 50	2,0	0,556	4,908	1,335		-
50 x 50	3,0	0,825	7,149	1,965		-
50 x 50	4,0	1,089	9,261	2,571		
50 x 50	5,0	1,347	11,250	3,155		
50 x 50	6,0	1,599	13,126	3,719		

l x l	e	Poids	lxc=lyc	Wxc=Wyc	6060/6063*	6082
50 x 50	8,0	2,087	16,566	4,790		-
50 x 50	10,0	2,552	19,639	5,795		-
60 x 60	1,5	0,504	6,503	1,463		-
60 x 60	2,0	0,669	8,564	1,935		-
60 x 60	3,0	0,995	12,536	2,856		-
60 x 60	4,0	1,315	16,313	3,749		-
60 x 60	5,0	1,630	19,908	4,613		
60 x 60	6,0	1,939	23,329	5,452		
60 x 60	8,0	2,540	29,687	7,056		
70 x 70	3,0	1,165	20,116	3,915		-
70 x 70	4,0	1,542	26,266	5,149		-
70 x 70	5,0	1,914	32,159	6,350		-
70 x 70	6,0	2,279	37,806	7,519		
70 x 70	7,0	2,639	43,219	8,657		-
75 x 75	6,0	2,449	46,883	8,677		
75 x 75	9,0	3,598	66,449	12,550		
80 x 80	3,0	1,335	30,264	5,140		-
80 x 80	5,0	2,197	48,629	8,363		-
80 x 80	6,0	2,620	57,309	9,919		-
80 x 80	8,0	3,447	73,730	12,923		
80 x 80	10,0	4,253	88,983	15,796		-
85 x 85	1,8	0,858	22,313	3,537		-
90 x 90	10,0	4,820	129,181	20,240		-
100 x 100	1,5	0,844	30,557	4,105		-

l x l	e	Poids	lxc=lyc	Wxc=Wyc	6060/6063*	6082
100 x 100	2,0	1,123	40,441	5,446		-
100 x 100	5,0	2,764	96,726	13,225		-
100 x 100	6,0	3,300	114,390	15,719		
100 x 100	8,0	4,355	148,173	20,568		-
100 x 100	10,0	5,387	180,004	25,240		
120 x 120	8,0	5,262	261,015	29,990		-
120 x 120	10,0	6,521	318,525	36,907		-
140 x 140	10,0	7,655	514,546	50,796		-

**Lot Ennajeh, Rue Tanger No 1
(74,07 km), Témara - Maroc**

www.fyalu.ma

+212 (0) 537 622 570

+212 (0) 661 345 810

Contacts@fyalu.ma

